

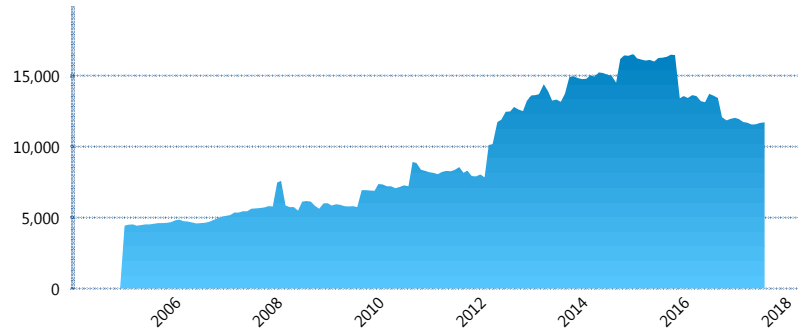
### I. INFORMACIÓN FINANCIERA

#### I) Detalles del Fondo

Detalles del Fondo	
Razón Social	Fondo Profuturo SB1, S.A. de C.V., SIEFORE
Inicio de Operaciones	23/09/2004
Tipo de Fondo	Básica
Clave Bolsa	PROF-B1
Activos Administrados *	11,733
ISIN	MX54PR3B0022
Comisión Anual	1.03%
Administrador	Profuturo Afore, S.A. de C.V.
Director General	Lic. Arturo García Rodríguez
Presidente del Consejo	Alberto Baillères González

#### Activos Administrados \*

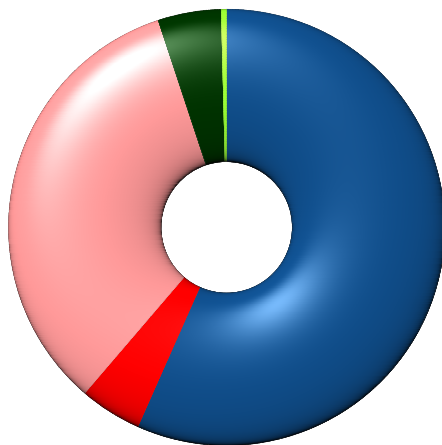
\$11,733



\*Cifras en millones de pesos

Contiene el efecto de fusiones, cortes transversales y transferencias por edad. Para mayor información consultar: <http://www.consar.gob.mx/gobmx/Aplicativo/Factsheets/EC/ECSAR.pdf>

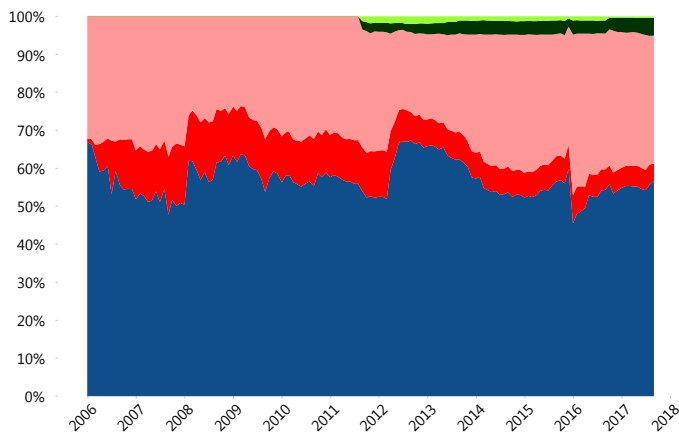
#### II) Inversiones



Deuda Gubernamental	56.67%
Deuda Internacional	4.59%
Deuda Nacional	33.66%
Renta Variable Internacional	4.68%
Renta Variable Nacional	0.40%

Tipo de Instrumento		Profuturo (SB1)	Sistema Básicas 1**
Renta Variable Nacional	Renta Variable Nacional	0.40%	2.00%
	<b>Total</b>	<b>0.40%</b>	<b>2.00%</b>
Renta Variable Internacional	Renta Variable Internacional	4.68%	3.86%
	<b>Total</b>	<b>4.68%</b>	<b>3.86%</b>
FIBRAS	FIBRAS	0.00%	0.76%
	<b>Total</b>	<b>0.00%</b>	<b>0.76%</b>
Deuda Nacional	Alimentos	0.95%	0.69%
	Automotriz	0.00%	0.01%
	Banca de Desarrollo	7.94%	2.52%
	Bancario	4.66%	1.80%
	Bebidas	1.81%	0.81%
	Cemento	0.02%	0.04%
	Centros Comerciales	0.00%	0.08%
	Consumo	2.60%	0.78%
	Empresas Productivas del Estado	5.46%	4.94%
	Estados	0.04%	1.61%
	Europeos	0.45%	2.72%
	Grupos Industriales	0.64%	0.75%
	Infraestructura	1.16%	5.43%
	Otros	2.30%	1.31%
	Papel	0.75%	0.30%
	Serv. Financieros	0.00%	0.43%
	Telecom	1.86%	1.13%
Transporte	0.13%	0.30%	
Vivienda	2.87%	3.25%	
<b>Total</b>	<b>33.66%</b>	<b>28.90%</b>	
Deuda Internacional	Deuda Internacional	4.59%	1.96%
	<b>Total</b>	<b>4.59%</b>	<b>1.96%</b>
Deuda Gubernamental	BONDES	0.00%	0.33%
	BONOS	1.52%	5.36%
	BPA182	0.00%	2.39%
	CBIC	3.32%	4.46%
	CETES	1.97%	4.58%
	REPORTO	0.00%	2.52%
	UDIBONO	49.86%	42.36%
UMS	0.00%	0.53%	
<b>Total</b>	<b>56.67%</b>	<b>62.53%</b>	
<b>Total</b>	<b>100.00%</b>	<b>100.00%</b>	

#### Evolución de Inversiones



Deuda Gubernamental	Renta Variable Nacional
Deuda Internacional	
Deuda Nacional	
Renta Variable Internacional	

\*\*Considera las inversiones de todo el grupo de SIEFORES Básicas 1  
Cifras al cierre de agosto de 2017

### III) Desempeño

#### Rendimiento Bolsa

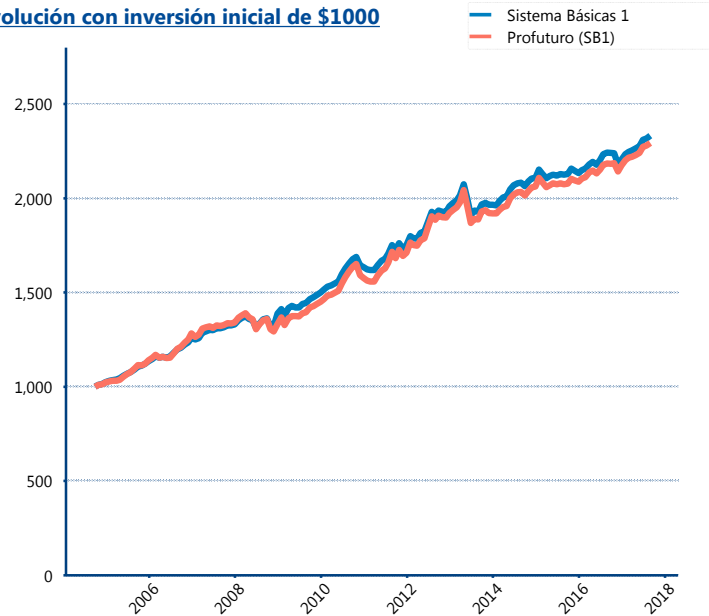
Tipo	Profuturo (SB1)	Sistema Básicas 1
1 año	5.17%	4.12%
2 años	5.06%	4.67%
3 años	4.00%	3.76%
5 años	3.99%	4.02%

#### Indicador de Rendimiento Neto

Siefore	IRN %
Inbursa (SB1)	4.10%
<b>Profuturo (SB1)</b>	<b>4.07%</b>
Azteca (SB1)	4.07%
Coppel (SB1)	3.98%
PensionISSSTE (SB1)	3.91%
XXI-Banorte (SB1)	3.82%
Principal (SB1)	3.80%
SURA (SB1)	3.61%
Metlife (SB1)	3.54%
Invercap (SB1)	3.38%
Banamex (SB1)	3.27%

Promedio Simple	3.78 %
Promedio Ponderado	3.77 %

#### Evolución con inversión inicial de \$1000



Construido con el precio de la Siefore registrado en la Bolsa Mexicana de Valores

### IV) Medidas de sensibilidad y riesgos

#### Evolución del Plazo Promedio Ponderado

